


ハイケア フォーム
取扱説明書



HYCARE JAPAN

目次

1. 各部の名称	各部の名称	3
<hr/>		
2. 利用方法		
<hr/>		
2-1. 機器を取り扱う前に	機器を取り扱う前の注意事項	4
<hr/>		
2-2. 水素フォーム生成	水素フォーム生成手順の説明	4.5
<hr/>		
2-3. ご使用後	お手入れの手順及び注意事項の説明	6
<hr/>		
3. 注意事項	全般的な注意事項	7
<hr/>		
<hr/>		
<hr/>		
<hr/>		
<hr/>		
<hr/>		
<hr/>		
<hr/>		
<hr/>		
<hr/>		
<hr/>		
<hr/>		
<hr/>		
<hr/>		
<hr/>		
<hr/>		

1. 各部の名称


1. 各部の名称

各部の名称は以下の通りです。

ハイケア フォーム



納品時、オスアダプターに保護キャップが付いています。
必ず取り外してからご使用下さい。



ハイケア フォーム 裏面

2. 利用方法

2-1. 機器を取り扱う前に

- 1) 機器の周囲に火器や熱源が無いことを必ず確認してください。

※暖房機等の温風が直接当たらないことや、電子機器などからの余熱の影響が無いことも確認してください。



- 2) 業務用ポッドご使用の場合

任意の方法で体の静電気を除去してください。

※効果の立証された静電気除去リストバンド等を事前に身に付けておくことを推奨致します。

- 3) 業務用ポッドご使用の場合

水素検知器（防爆、防水仕様、1,000ppmスケール推奨）の電源を入れ、水素供給源（HYCAREPOD100、HYCARE LM、など）の直上近傍に設置し、水素の漏洩が無いことを確認、監視してください。



2-2. 水素フォーム生成


- 1) ハイケアフォームのカップ内に水を注ぎ軽く濯いだ後、水を切ってください。

2) 専用フォーム「ハイケアウォッシュ」をカップ内に注ぎ、焼結ナノフィルター表面が、全面専用液で覆われるように、ハイケアフォームを揺すってください。
※分量については簡易説明書をご確認ください。




全面を専用液で覆わないと、水素を無駄に消費することになりますので注意してください。

3) 利き手で洗顔筆等を持ち、同時に利き手の逆の手でハイケアフォームを持ち、ハイケアポッドのメスアダプターに、ハイケアフォームのオスアダプターを軽く差し込んでください。




2. 利用方法

4) ハイケアフォームをハイケアポッド側に押し込んでください。押し込むと水素が焼結ナノフィルターから放出され、ハイケアウォッシュを発泡させ、カップ内に水素入りフォームが生成されます。



5) 引き上げると水素の放出が停止します。使い慣れるまでは、小刻みに「押し込む」、「引き上げる」を繰り返して、生成するフォーム量を調整してください。



ハイケアポッド再充填直後は圧力が高くなっており、フォームが勢いよく生成され、カップから溢れてしまう場合があります。予め簡易圧力計等でハイケアポッドの圧力を確認し、圧力が高い場合は、一瞬押し込んだら直ぐに引き上げ、フォーム生成量を確認しながら適宜作業を行ってください。

6) 利き手で持った洗顔刷毛等でカップ内のフォームを素早く攪拌すると、フォームがより濃密となり、より長い時間、水素をフォーム内に閉じ込めることができます。

7) カップ内のフォームを適宜顔等に塗布し、水素泡パック等を行ってください。

2. 利用方法

2-3. ご使用後

- 1) カップ内を流水でよくすすいだ後、焼結ナノフィルター表面が完全に覆われる程度の水を入れ、ハイケアフォームのオスアダプターをハイケアポッドのメスアダプターに押し込み、数秒間バブリングを行ってください。
- 2) 再度カップ内を水ですすいだ後、水をよく切ってください。焼結ナノフィルターは非常にデリケートなので、表面を擦ったり、ブラッシングなどして洗浄しないでください。
- 3) 柔らかいタオル等で水気をよく拭き取り、風通しの良い場所で乾燥させてください。
- 4) 酸性やアルカリ性の洗浄剤は絶対に使用しないでください。
- 5) Agイオンによる抗菌構造となっておりますが、乾燥が不十分ですと以下の写真のようなカビが発生します。一度カビが発生してしまうと除去は困難であるため、ご使用後の乾燥と、保管場所には十分留意してください。



- 6) 焼結ナノフィルターが部分的に薄黄色に変色する場合がありますが、性能には影響ありませんのでご周知ください。
- 7) カップ内に水を貯めて放置しないでください。またハイケアフォームを水に浸漬させないでください。抗菌構造部に水が流入し、乾燥除去が困難になります。

3. 使用上の注意事項

- 本機は、HYCARE製のHYCAREPOD及びHYCAREシリーズ専用のツールとなります。それ以外の機器や、所定の用途以外でのご使用は、事故を誘発する恐れがありますので、絶対に行わないでください。またHYCAREPODの取説を熟読してから取り扱いを開始してください。
- 本機は水素ガスを活用する機器となります。水素ガスの危険性を熟慮した上でご使用ください。
- 許可なく本機を分解しないでください。所定の機能が発揮されない場合は、速やかに使用を止め、販売店にご相談ください。
- 本機は医療機器ではありません。医療行為には絶対使用しないでください。
- 乳幼児の手の届くところに本製品を置かないで下さい。お子様がご使用の際には、保護者の監督のもとに行ってください。

<保証とアフターサービスについて>

- 保証は本製品を購入された方のみ適用されます。保証期間はご購入日から1年間です。

<無料修理規定>

- 保証期間内にマニュアル等の注意書に従った正常な使用状態で故障した場合には無料修理いたします。
- 保証期間内でも次の場合は有料修理になります。
 - ①使用上の誤り及び不当な修理や改造による故障及び損傷。
 - ②お買い上げ後の輸送、移動、落下等による故障及び破損。
 - ③火災、地震、水害、落雷、その他の天災地変、公害や取扱不備による故障及び破損。
 - ④本書の指示が無い使用方法による破損の場合。
 - ⑤本書にお買い上げ年付日、お客様名、販売店名の記入のない場合、或いは字句を書き換えられた場合。